

Заседание сессии Сухобузимского районного Совета депутатов



18.12.2018

A photograph of several stacks of gold coins on a document, with a red banner overlaid containing the text 'Бюджет-2019'. The coins are arranged in several stacks of varying heights, with some scattered coins on the document in the foreground. The background is a soft, out-of-focus light blue and yellow gradient.

Бюджет-2019

Площадь территории
561,2 тыс.га.

Численность постоянного
населения 20,0 тыс.чел.

Площадь земель
сельскохозяйственного
назначения 184,8 тыс.га

9 муниципальных образований
(35 населенных пунктов)

Уровень зарегистрированной
безработицы 1,6%

47 бюджетных учреждений

9 сельхозпредприятий,
включая 1 кооператив

Фермеры 26

Строительство 2

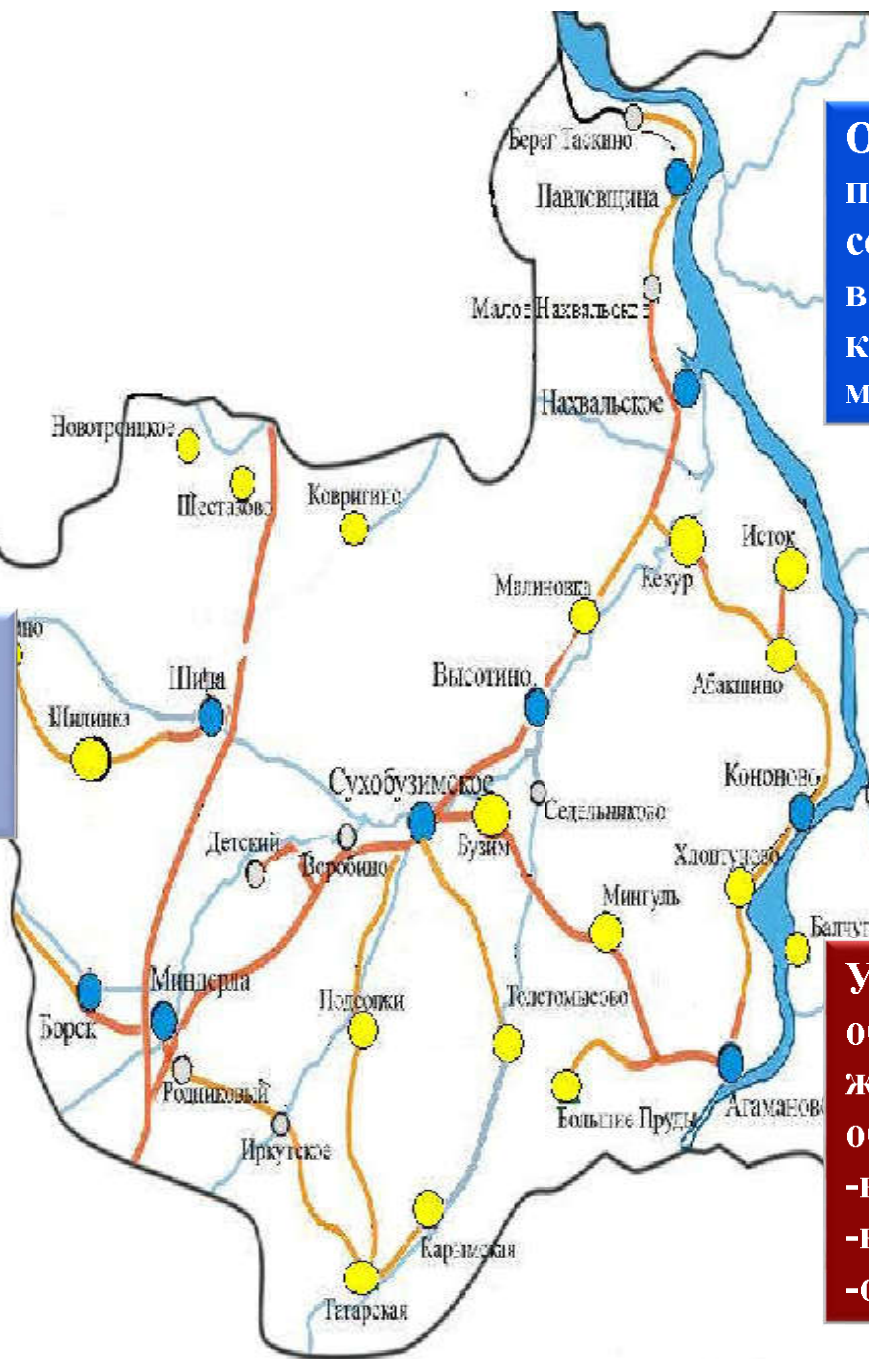
Индивидуальные
предприниматели 421



Объём инвестиций в основную капитал за счёт всех источников финансирования по полному кругу хозяйствующих субъектов – 816,6 млн.руб.

Доля населения, систематически занимающаяся физической культурой и спортом – 26%

Число субъектов малого и среднего предпринимательства на 10 тыс. жителей – 242 единиц



Объём производства продукции сельского хозяйства в хозяйствах всех категорий – 4458 млн.руб.

Общая площадь жилых помещений, приходящая в среднем на 1 жителя – 24,5 кв.м./чел.

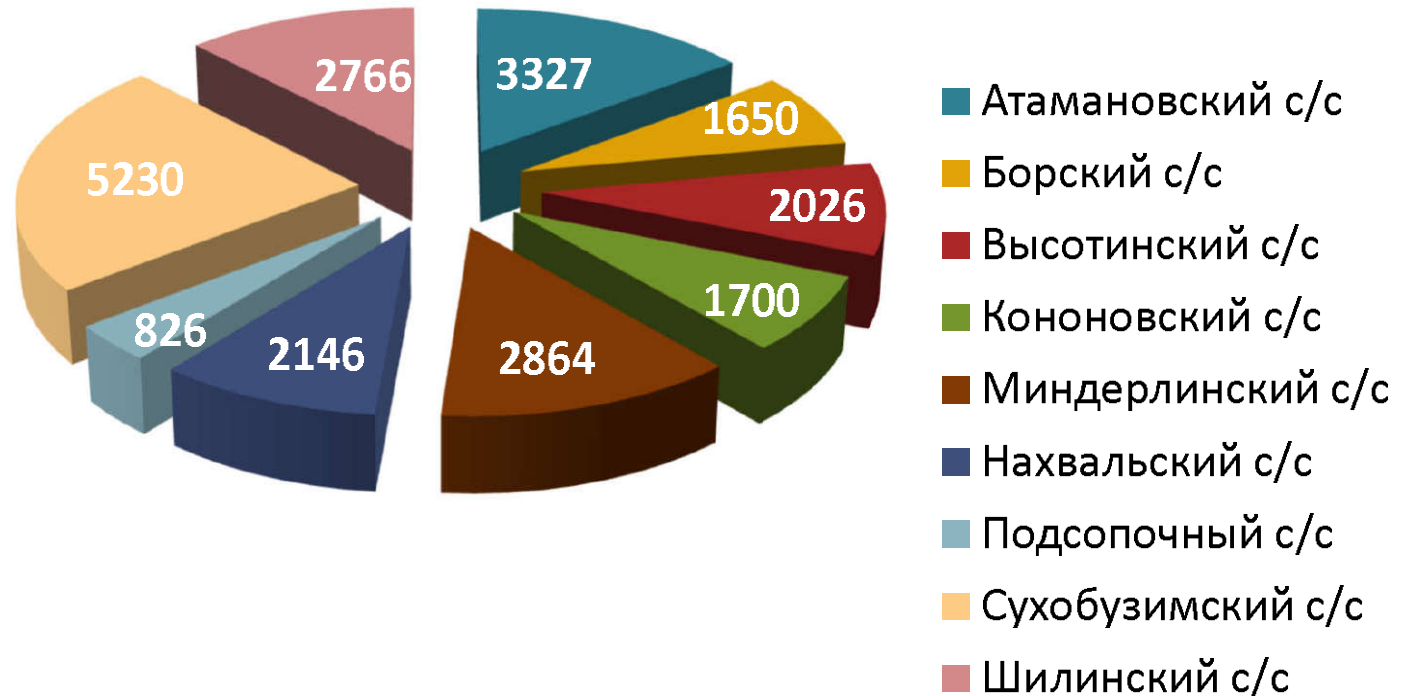
Удельный вес общей площади жилищного фонда, оборудованной:
-водопроводом 23%
-канализацией 17%
-отоплением 22%



Численность населения

по данным
похозяйственного учёта
22535 чел.

по данным
статистики
20001 чел.



Структура численности населения

Численность населения в возрасте

➤ моложе трудоспособного - 4056 чел
20%

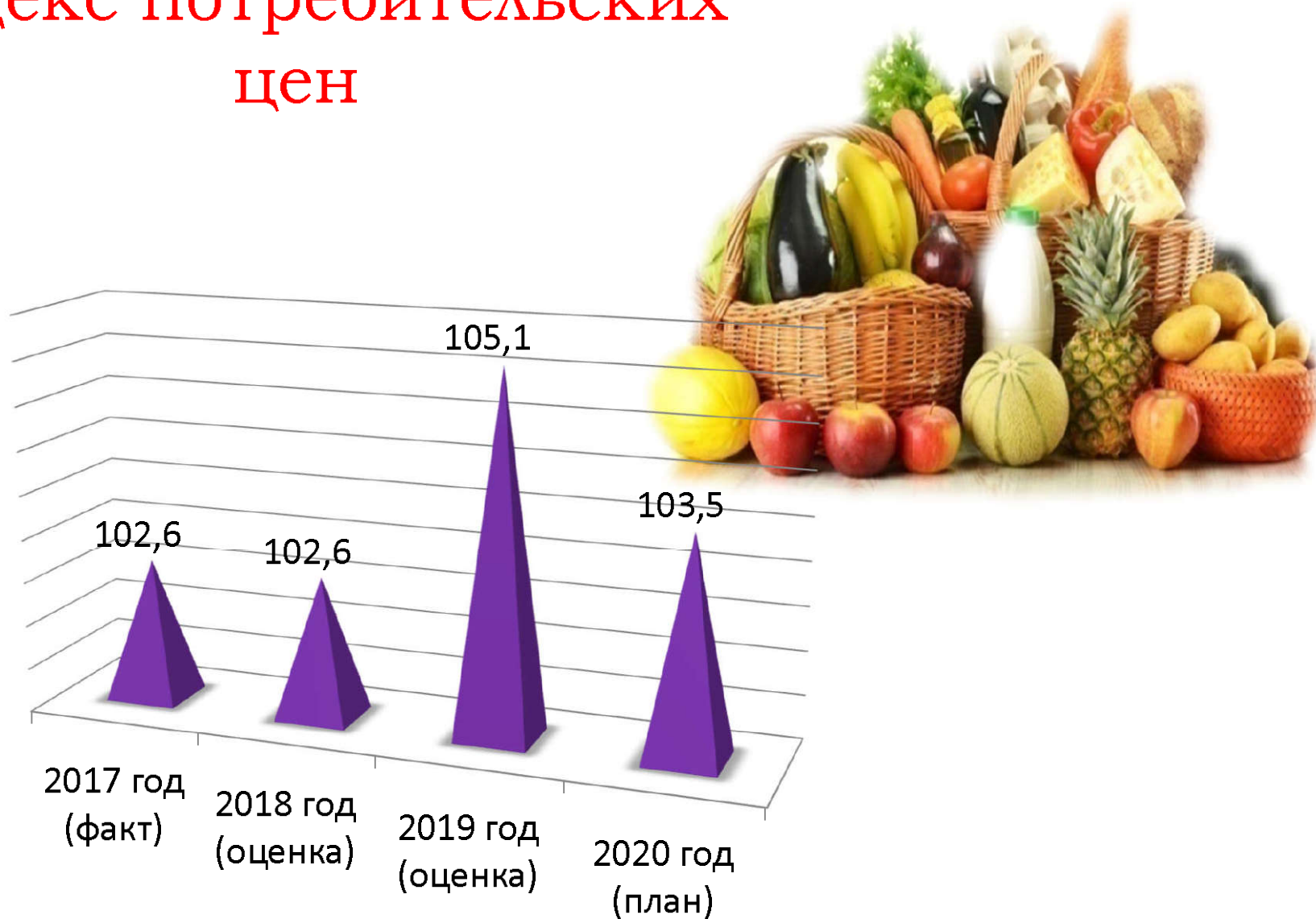


➤ в трудоспособном - 10164 чел
51%



➤ старше трудоспособного - 5792 чел
29%

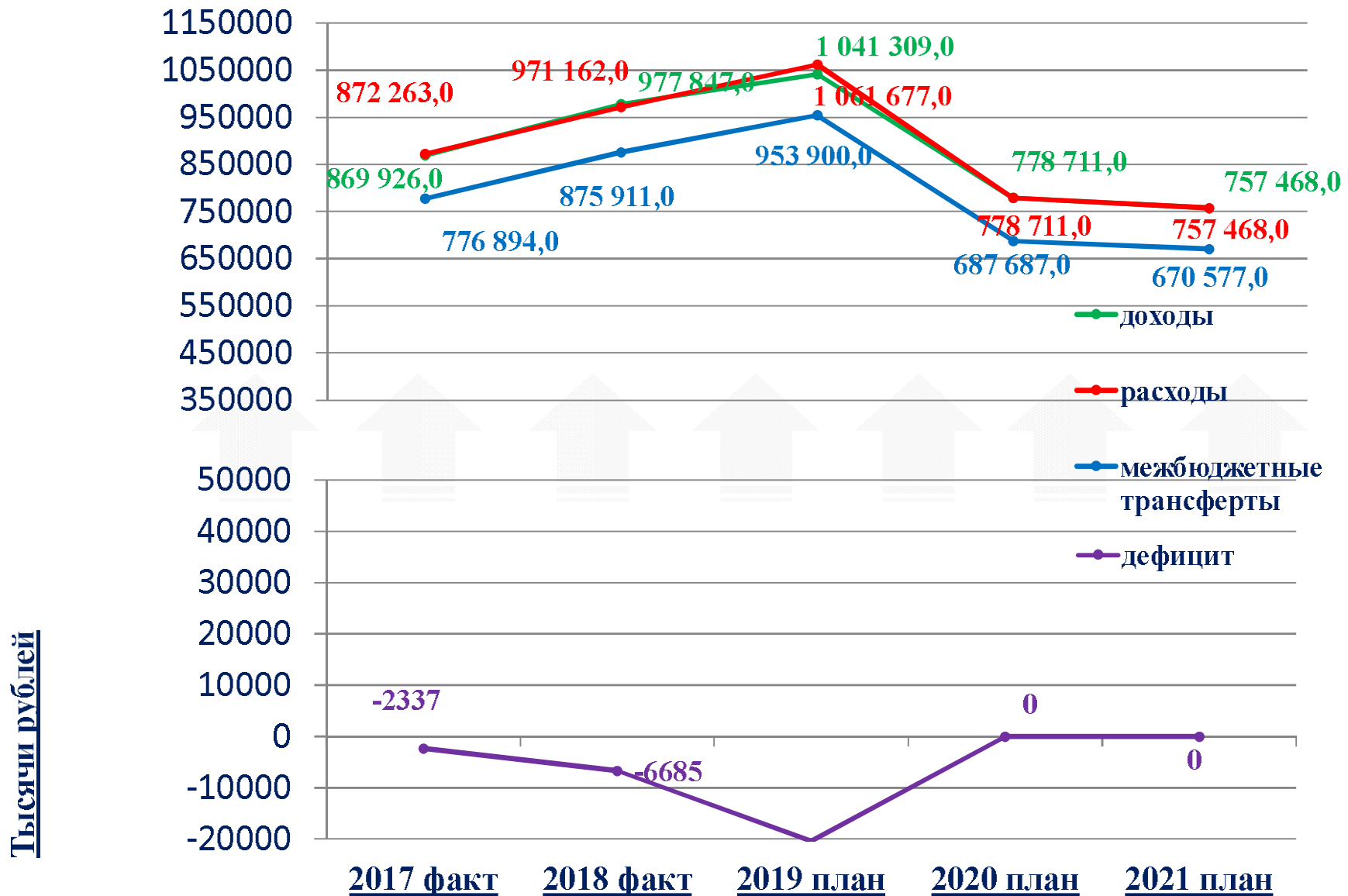
Индекс потребительских цен



Формирование бюджета
производится
в соответствии с
бюджетным Кодексом РФ



Основные параметры бюджета Сухобузимского района



Доходы и расходы бюджета

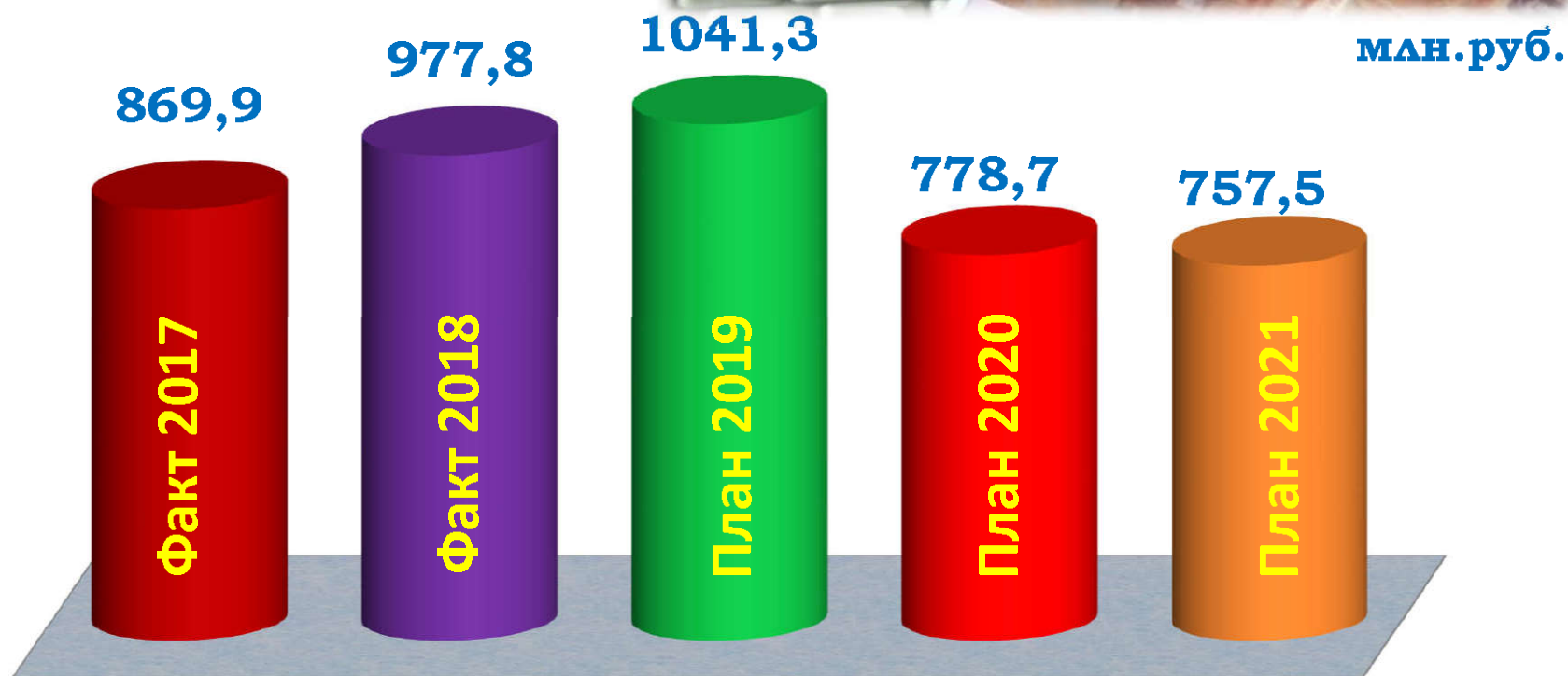


Доходы **БЮДЖЕТА** составляют собственные доходы (НАЛОГОВЫЕ и НЕНАЛОГОВЫЕ ДОХОДЫ) и БЕЗВОЗМЕЗДНЫЕ ПОСТУПЛЕНИЯ от других бюджетов в виде ДОТАЦИЙ, СУБСИДИЙ, СУБВЕНЦИЙ и ИНЫХ МЕЖБЮДЖЕТНЫХ ТРАНСФЕРТОВ

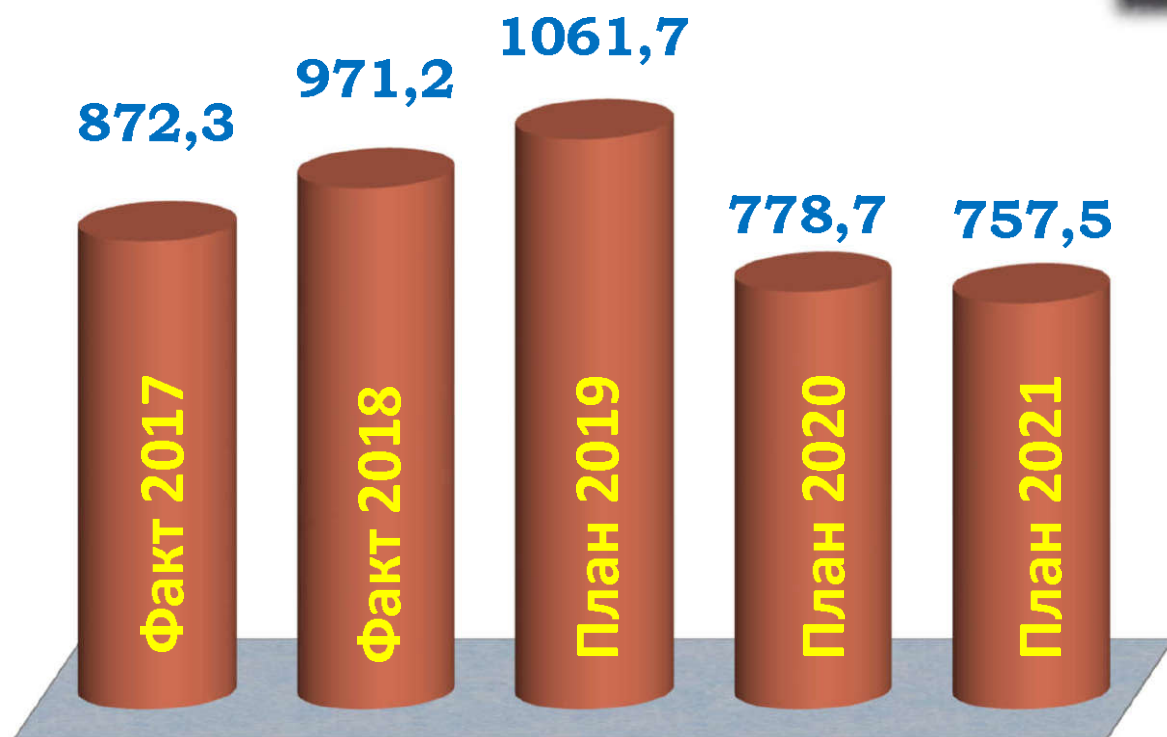


Расходы **БЮДЖЕТА** включают расходы на оказание муниципальных услуг, социальное обеспечение населения, бюджетные инвестиции, предоставление межбюджетных трансфертов, обслуживание муниципального долга

ДОХОДЫ БЮДЖЕТА



РАСХОДЫ БЮДЖЕТА




млн.руб.



Профицит бюджета

превышение доходов бюджета над расходами

ДОХОДЫ



РАСХОДЫ

Дефицит бюджета

превышение расходов бюджета над доходами

ДОХОДЫ



РАСХОДЫ

2017 год
2337,0
тыс.руб.

DEFICIT

2018 год
6685,0
тыс.руб.



2019 год
20368,0
тыс.руб.



2020=2021=0

Муниципальный долг Сухобузимского муниципального района
МУНИЦИПАЛЬНЫЙ ДОЛГ - обязательства, возникающие из муниципальных займов (заимствований), принятых на себя муниципальным образованием гарантий (поручительств), а также принятые на себя муниципальным образованием обязательства третьих лиц.

**Предельный объем
муниципального долга
(устанавливается решением о
бюджете)**

**Верхний предел
муниципального долга**

тыс. рублей

2019 год

43704,5

2020 год

45512,3

2021 год

43445,1

на 01.01.2020

9900,0

на 01.01.2021

0

на 01.01.2022

0

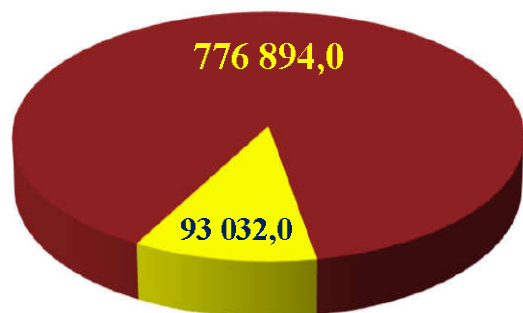
Доходы бюджета

Доходы бюджета района образуются за счет налоговых и неналоговых доходов, а также за счет безвозмездных поступлений.



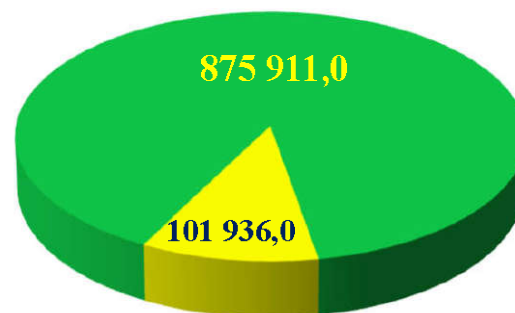
ДОХОДЫ СУХОБУЗИМСКОГО РАЙОНА В ДИНАМИКЕ

Всего за 2017 – 869 926,0 т.р.



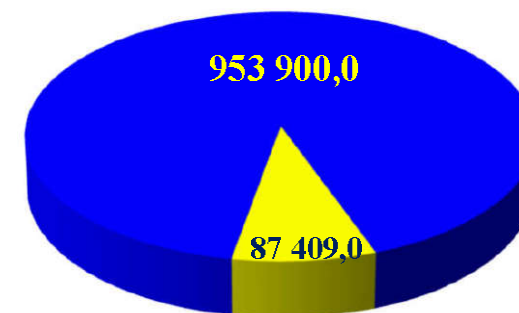
■ Налоговые, неналоговые
■ Безвозмездные поступления

Всего за 2018 – 977 847,0 т.р.



■ Налоговые, неналоговые
■ Безвозмездные поступления

Всего на 2019 – 1 041 309 т.р.



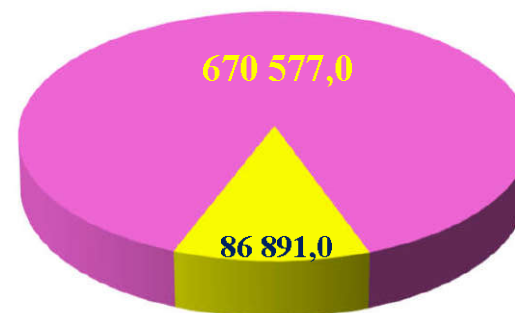
■ Налоговые, неналоговые
■ Безвозмездные поступления

Всего на 2020 – 778 711,0 т.р.



■ Налоговые, неналоговые
■ Безвозмездные поступления

Всего на 2021 – 757 468,0 т.р.



■ Налоговые, неналоговые
■ Безвозмездные поступления

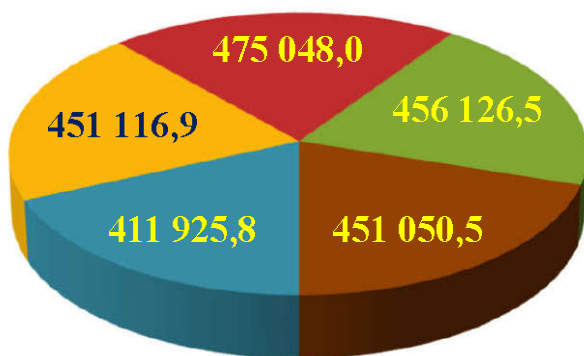
Тысячи рублей

Объем и структура налоговых и неналоговых доходов

	2017 год кассовые		2018 год кассовые		2019 год план		2020 год план		2021 год план	
	т.руб.	%	т.руб.	%	т.руб.	%	т.руб.	%	т.руб.	%
Налоговые доходы	46 314,9	74,2	68 597,2	81,4	66 434,1	76,0	74 388,9	81,7	69 908,3	80,5
Налог на прибыль организаций, зачисляемый в бюджеты субъектов РФ	78,5	0,1	59,4	0,1	152	0,2	77,3	0,1	79,6	0,1
Налог на доходы физических лиц	33 253,8	53,5	55 254,2	65,6	53 833,7	61,6	60 036,2	66,0	61 837,3	71,2
Доходы от уплаты акцизов	1 074,5	1,5	1 042,7	1,2	1 072,5	1,2	1 143,6	1,3	1 300,4	1,5
Налоги на совокупный доход	9 308,1	14,9	9 049,9	10,7	8 225,9	9,4	9 732,8	10,7	3 190,0	3,7
Государственная пошлина	2 600,0	4,1	3 191,0	3,8	3 150,0	3,6	3 399,0	3,7	3 501,0	4,0
Неналоговые доходы	16 168,1	25,8	15 654,3	18,6	20 974,8	24,0	16 635,7	18,3	16 981,9	19,5
Доходы от использования имущества, находящегося в государственной и муниципальной собственности	8 253,1	13,1	9 341,2	11,1	10 294,0	11,8	9 713,6	10,7	10 005,0	11,5
Доходы от оказания платных услуг и компенсации затрат государства в т.ч.(родительская плата управление образования)	5 865,0	8,9	4 913,1	5,8	8 782,3	10,0	5 092,7	5,6	5 092,7	5,9
Доходы от продажи материальных и нематериальных активов	729,1	1,2	595,7	0,7	379,0	0,4	875,5	1,0	901,7	1,0
Плата за негативное воздействие на окружающую среду	366,3	0,6	322,4	0,4	721,6	0,8	335,9	0,4	346,0	0,4
Штрафные санкции, возмещение ущерба	954,6	1,5	468,3	0,6	797,9	0,9	618,0	0,7	636,5	0,7
Прочие неналоговые доходы	0,0	0,5	13,6	0	0	0	0	0,0	0	0,0
ИТОГО собственных доходов:	62 483,1	100	84 251,5	100	87 408,19	100	91 024,6	100	86 890,2	100

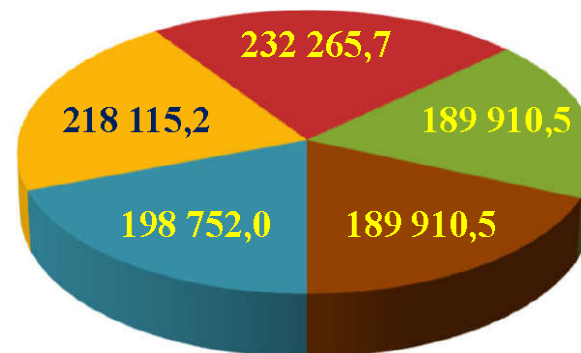
МЕЖБЮДЖЕТНЫЕ ТРАНСФЕРТЫ (ФИНАНСОВАЯ ПОДДЕРЖКА ИЗ КРАЕВОГО БЮДЖЕТА)

Субвенции



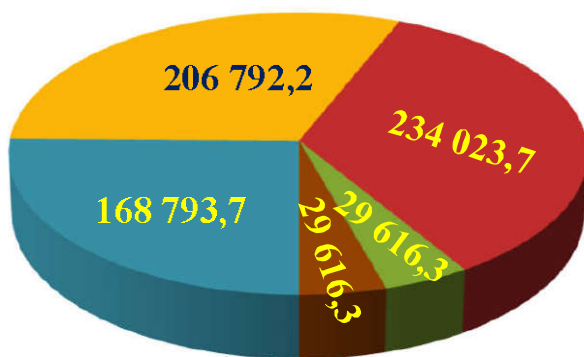
■ 2017 ■ 2018 ■ 2019 ■ 2020 ■ 2021

Дотации на выравнивание бюджетной обеспеченности



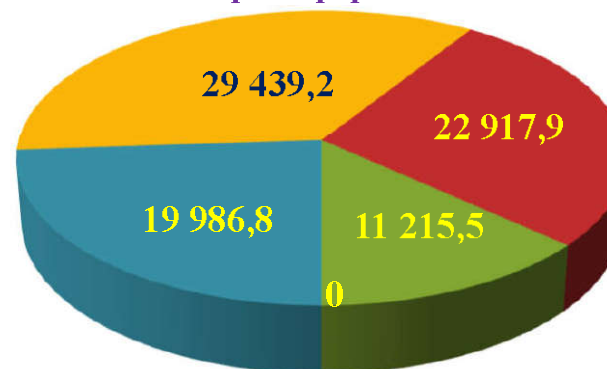
■ 2017 ■ 2018 ■ 2019 ■ 2020 ■ 2021

Субсидии



■ 2017 ■ 2018 ■ 2019 ■ 2020 ■ 2021


Иные межбюджетные трансферты



■ 2017 ■ 2018 ■ 2019 ■ 2020 ■ 2021

Тысячи рублей

Субвенция бюджетам муниципальных районов на реализацию государственных полномочий по расчету и предоставлению дотаций поселениям, входящим в состав муниципального района края (дотация на 1 жителя)



Расходная часть бюджета в разрезе муниципальных программ, непрограммных расходов



Наименование главных распорядителей и наименование показателей бюджетной классификации	Исполнено за 2017 год	Исполнено за 2018 год	План на 2019 год	План на 2020 год	План на 2021 год
Муниципальная программа "Развитие образования"	529913,3	549634,4	623688,4	494053,6	481800,4
➤ Подпрограмма "Развитие дошкольного, общего и дополнительного образования детей"	491123,1	509661,5	580057,4	448727,3	440877,4
➤ Подпрограмма "Развитие кадрового потенциала отрасли"	693,2	851,6	625,0	1260,0	0,0
➤ Подпрограмма "Господдержка детей сирот, расширение практики применения семейных форм воспитания"	11176,5	10512,4	14381,9	15875,3	12855,0
➤ Подпрограмма "Обеспечение реализации муниципальной программы и прочие мероприятия в области образования"	26920,5	28608,9	28624,1	28191,0	28068,0
Муниципальная программа "Система социальной защиты граждан Сухобузимского района"	32351,5	36995,1	40430,6	37249,8	37027,8
➤ Подпрограмма "Повышение качества жизни отдельных категорий граждан, в т. ч. инвалидов, степени их социальной защищенности"	1429,4	1674,4	1690,4	1572,2	1350,2
➤ Подпрограмма "Социальная поддержка семей, имеющих детей"	82,0	82,0	98,6	82,0	82,0
➤ Подпрограмма "Обеспечение социальной поддержки граждан на оплату жилого помещения и коммунальных услуг"	12,0	0,3			
➤ Подпрограмма "Повышение качества и доступности социальных услуг"	23896,6	27368,0	29609,9	27205,7	27205,7
➤ Подпрограмма "Обеспечение реализации муниципальной программы и прочие мероприятия"	6931,5	7870,4	9031,7	8389,9	8389,9
Муниципальная программа "Реформирование и модернизация жилищно-коммунального хозяйства и повышение энергетической эффективности"	73555,8	80658,0	80097,9	78407,6	77562,6
➤ Подпрограмма "Модернизация, реконструкция и капитальный ремонт объектов коммунальной инфраструктуры муниципальных образований Сухобузимского района"	73555,8	80618,0	77071,7	78397,6	77562,6
➤ Подпрограмма "Энергосбережение и повышение энергетической эффективности в Сухобузимском районе"		40,0	7,5	10,0	0,0
➤ Подпрограмма "Обращение с отходами на территории Сухобузимского района"			3018,7		
Муниципальная программа "Защита населения и территорий от чрезвычайных ситуаций"	3062,4	3428,3	3756,2	2772,7	2672,7
➤ Подпрограмма "Профилактика терроризма и экстремизма на территории Сухобузимского района"	33,0	3,0	3,0	3,0	3,0
➤ Подпрограмма "Развитие единой дежурной-диспетчерской службы Сухобузимского района"	2572,3	2808,2	2967,5	2639,7	2639,7
➤ Подпрограмма "Укрепление единства российской нации и развитие казачества на территории Сухобузимского района"		160,0	100,0	130,0	30,0
➤ Отдельные мероприятия программы	457,1	457,1	685,7		
Муниципальная программа "Развитие культуры"	53593,9	61610,8	74386,4	44462,0	33270,5
➤ Подпрограмма "Сохранение культурного наследия"	17370,3	19623,2	21170,4	14602,7	14602,7
➤ Подпрограмма "Поддержка искусства и народного творчества"	23753,5	33877,2	38830,9	24878,9	13687,4
➤ Подпрограмма "Обеспечение условий реализации программы и прочие мероприятия"	11470,1	7713,0	14385,1	4980,4	4980,4
➤ Подпрограмма "Развитие внутреннего въездного туризма"	1000,0	397,4			



Расходная часть бюджета в разрезе муниципальных программ, непрограммных расходов




спорт



Наименование главных распорядителей и наименование показателей бюджетной классификации	Исполнено за 2017 год	Исполнено за 2018 год	План на 2019 год	План на 2020 год	План на 2021 год
Муниципальная программа "Развитие массовой физической культуры и спорта"	898,2	4708,9	5714,3	1568,5	1386,5
➤ Отдельные мероприятия программы	898,2	4708,9	5714,3	1568,5	1386,5
Муниципальная программа "Молодежь Сухобузимского района в XXI веке"	3913,6	4765,5	4863,3	4724,9	4190,6
➤ Подпрограмма "Патриотическое воспитание молодежи Сухобузимского района"	150,2	255,6	114,9	47,9	47,9
➤ Подпрограмма "Вовлечение молодежи Сухобузимского района в социальную практику"	3733,4	4479,9	4718,4	4647,0	4112,7
➤ Подпрограмма "Профилактика безнадзорности и правонарушений несовершеннолетних Сухобузимского района"	30,0	30,0	30,0	30,0	30,0
Муниципальная программа "Развитие малого и среднего предпринимательства на территории Сухобузимского района"	600,0	351,4	504,0	40,0	40,0
➤ Отдельные мероприятия	600,0	351,4	504,0	40,0	40,0
Муниципальная программа "Развитие транспортной системы"	39956,0	41397,0	38206,8	7892,6	8049,4
➤ Подпрограмма "Развитие транспортного комплекса Сухобузимского района"	6847,1	5809,5	9366,4	6749,0	6749,0
➤ Подпрограмма "Повышение безопасности дорожного движения в Сухобузимском районе"	16,3	221,0	221,0		
➤ Подпрограмма "Дороги Сухобузимского района"	33092,6	35366,5	28619,4	1143,6	1300,4
Муниципальная программа "Развитие сельского хозяйства и регулирование рынков сельскохозяйственной продукции, сырья и продовольствия"	4056,9	4140,2	4451,9	4418,3	4418,3
➤ Подпрограмма "Мероприятия по проведению акарицидных обработок и работ по уничтожению сорняков дикорастущей конопли"	359,0	310,0	293,4	293,4	293,4
➤ Подпрограмма "Мероприятия по отлову, учету, содержанию и иному обращению с безнадзорными домашними животными."	499,7	578,3	606,8	606,8	606,8
➤ Подпрограмма "Поддержка малых форм хозяйствования"	55,3	8,8			
➤ Подпрограмма "Обеспечение реализации муниципальной программы и прочие мероприятия"	3142,9	3243,1	3551,7	3518,1	3518,1
➤ Подпрограмма "Мероприятия по содержанию, эксплуатации и капитальному ремонту скотомогильников (биотермических ям)"					

Расходная часть бюджета в разрезе муниципальных программ, непрограммных расходов

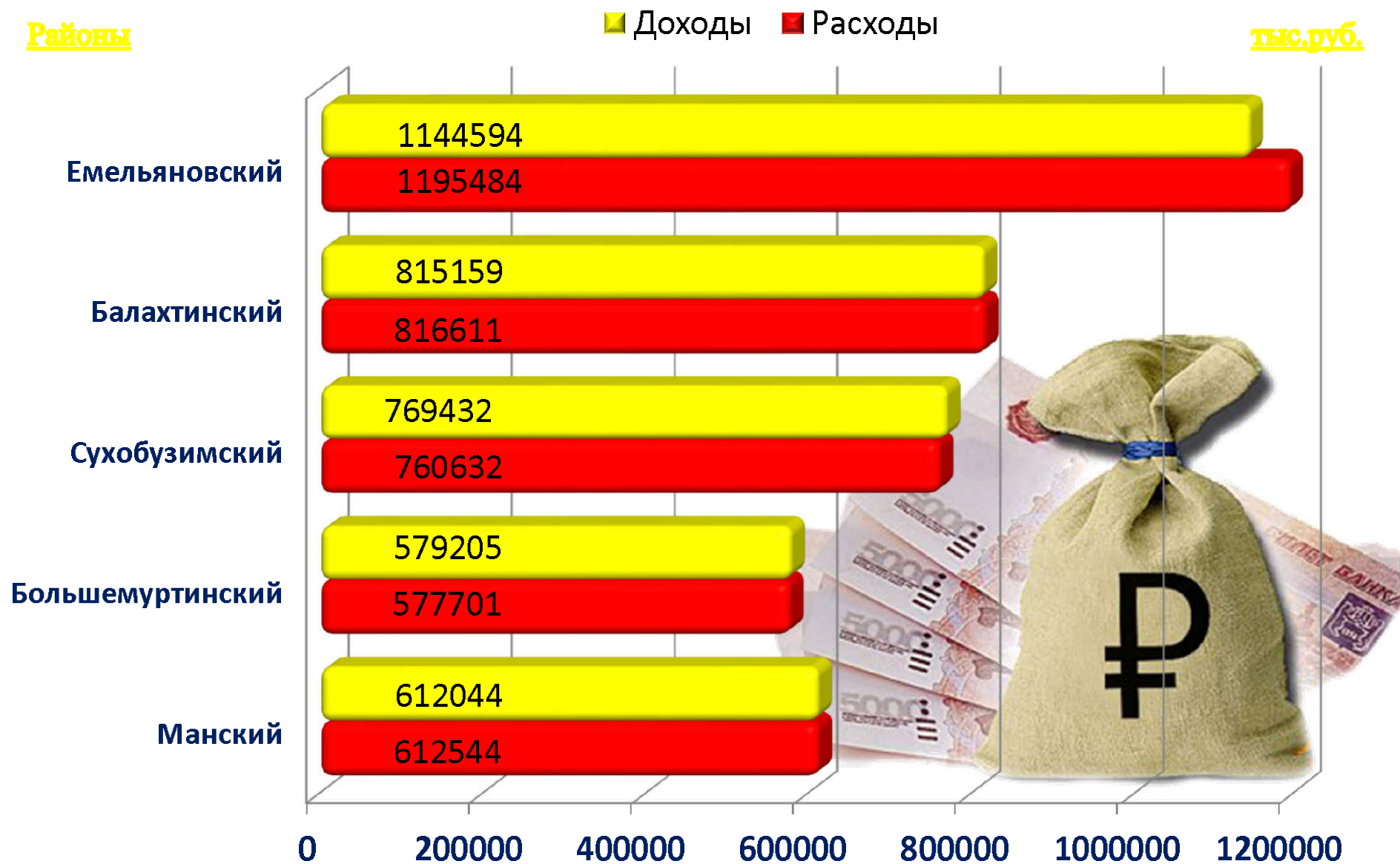
Наименование главных распорядителей и наименование показателей бюджетной классификации	Исполнено за 2017 год	Исполнено за 2018 год	План на 2019 год	План на 2020 год	План на 2021 год
Муниципальная программа "Содействие развитию местного самоуправления"	3639,8	17917,8	16516,6	30,0	30,0
➤ Подпрограмма "Поддержка муниципальных проектов и мероприятий по благоустройству территорий"	2080,5	994,5	2292,0		
➤ Подпрограмма "Содействие созданию безопасных и комфортных для населения условий функционирования объектов муниципальной собственности"	1499,3	16923,3	9337,1	30,0	30,0
➤ Отдельное мероприятие	60,0		4887,5		
Муниципальная программа "Создание условий для обеспечения доступным и комфортным жильем граждан Сухобузимского района"	6247,3	40835,1	30064,0	528,7	0,0
➤ Подпрограмма "Обеспечение жильем молодых семей Сухобузимского района"	1944,0	2808,0	1944,0		
➤ Подпрограмма "Переселение граждан из аварийного жилищного фонда в муниципальных образованиях Сухобузимского района"	3641,0	37752,7	26549,0		
➤ Подпрограмма "Подготовка генеральных планов сельских поселений. Актуализация документов территориального планирования и градостроительного зонирования муниципальных образований Сухобузимского района"	662,3	274,4	1571,0	528,7	
Муниципальная программа "Управление муниципальными финансами"	71538,7	74672,3	79490,1	54045,4	53045,4
➤ Подпрограмма "Создание условий для эффективного и ответственного управления муниципальными финансами, повышения устойчивости бюджетов поселений Сухобузимского района"	52398,9	57286,9	56630,5	44857,4	44857,4
➤ Подпрограмма "Управление муниципальным долгом Сухобузимского района"	2,8	6,0	9,9		
➤ Подпрограмма "Обеспечение реализации муниципальной программы и прочие мероприятия"	7467,1	8153,4	8976,4	8188,0	8188,0
➤ Подпрограмма "Софинансирование гражданской инициативы"	10811,3	9052,0	13411,0	1000,0	0,0
➤ Отдельные мероприятия	858,6	174,0	462,3		
Непрограммные расходы	36727,7	55745,0	59506,8	40452,1	38652,4
Условно утвержденные расходы				8065,0	15321,0



С информацией о целевых показателях программ можно ознакомиться по ссылке:

http://suhobuzimo.ru/sites/default/files/docs/informaciya_o_celevykh_pokazatelyah_programm.pdf

Доходы/расходы муниципальных образований в 2018 году

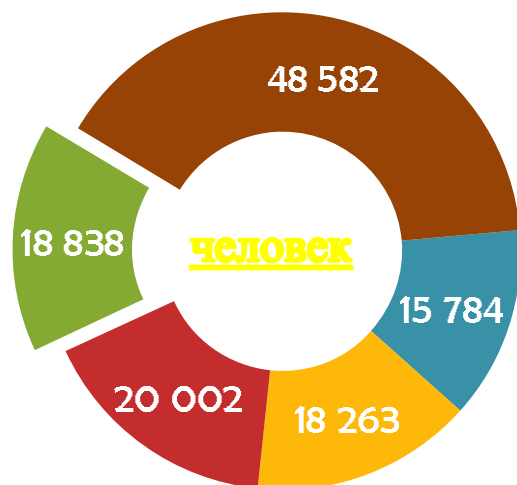


Доходы/расходы в муниципальных образованиях

в расчете на 1 человека в 2018 году

Численность МО, чел.

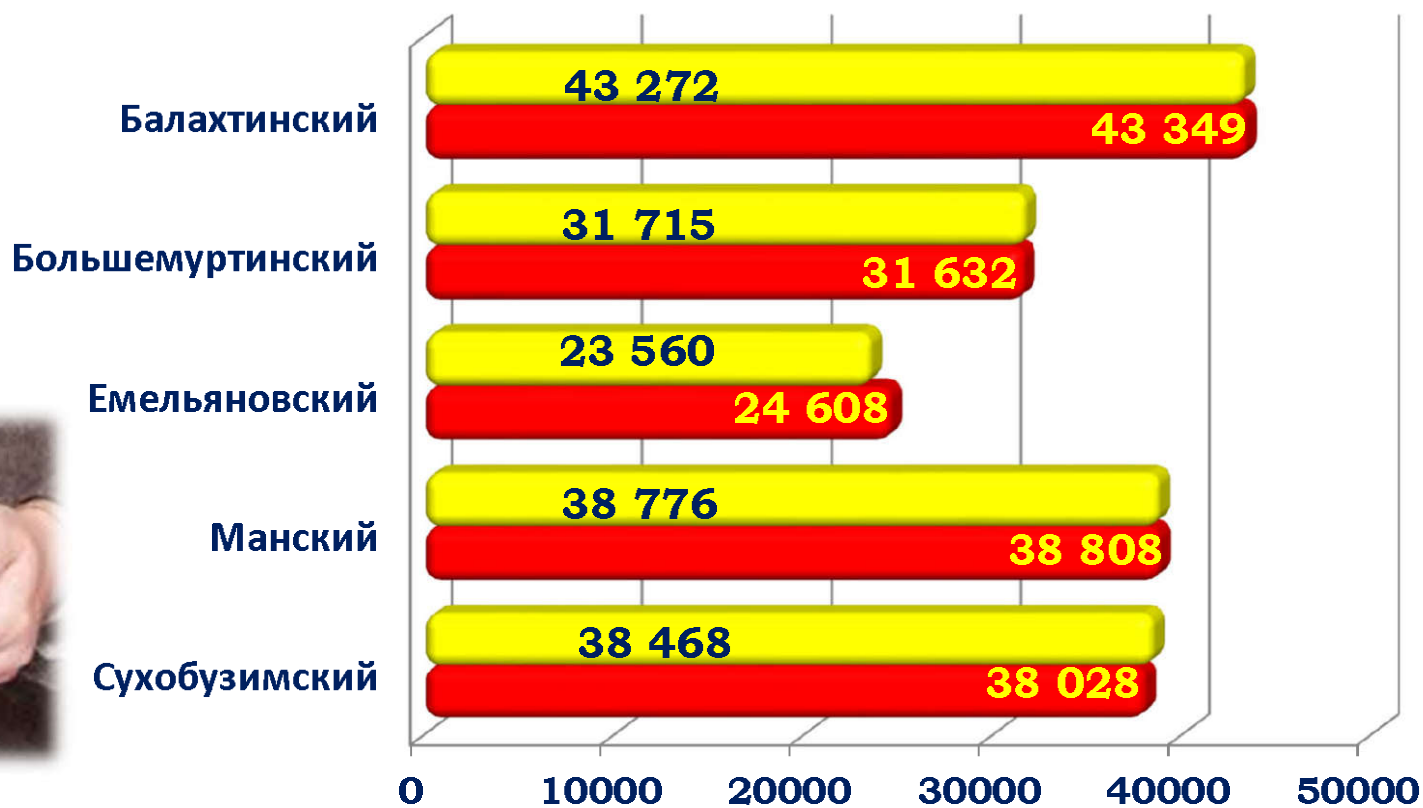
- Манский
- Большемуртинский
- Сухобузимский
- Балахтинский
- Емельяновский



■ Доходы

■ Расходы

руб.

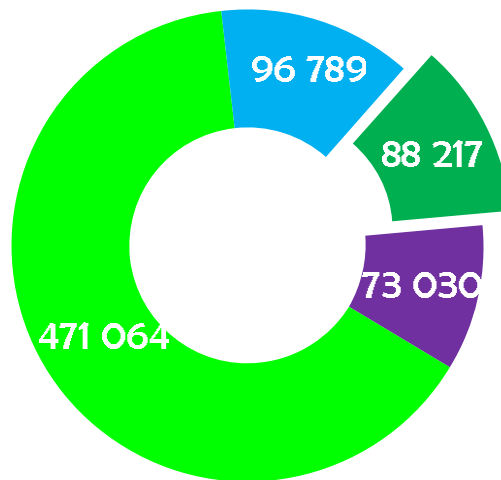


Сопоставительные параметры бюджетов

Налоговые и неналоговые

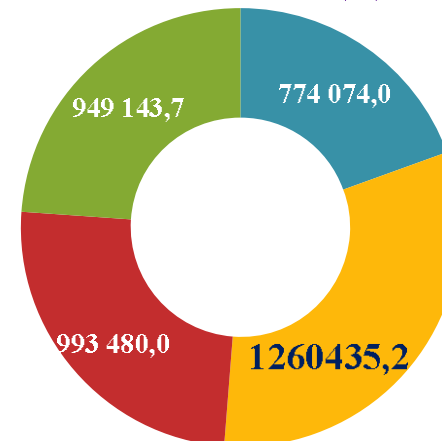
ДОХОДЫ

- Большемуртинский
- Емельяновский
- Балахтинский
- Сухобузимский



тыс.руб.

Безвозмездные поступления



- Большемуртинский
- Емельяновский
- Балахтинский
- Сухобузимский

Основные параметры районного бюджета на 2019 год



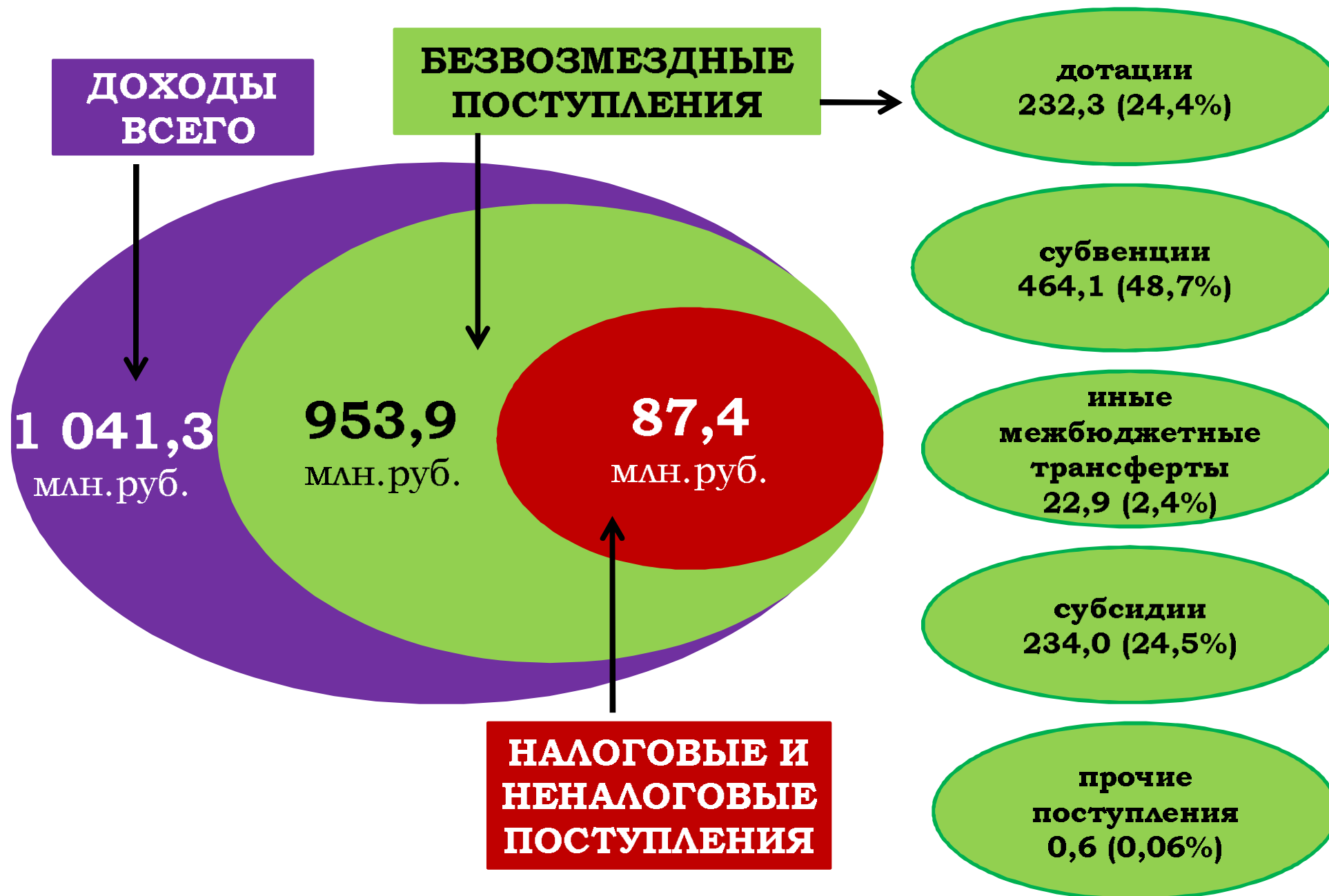
ДЕФИЦИТ – 20,4 млн.руб.

бюджет Сухобузимского района 2019 года



Доходы, в том числе	
млн. руб.	
	1 041,3
Налоговые и неналоговые поступления	87,4
Безвозмездные поступления	953,9

Структура доходов районного бюджета на 2019 год



ОСНОВНЫЕ ИСТОЧНИКИ НАЛОГОВЫХ И НЕНАЛОГОВЫХ ПОСТУПЛЕНИЙ



МУНИЦИПАЛЬНЫЙ ДОЛГ

на 01.01.2018 – 8,8 млн.руб.



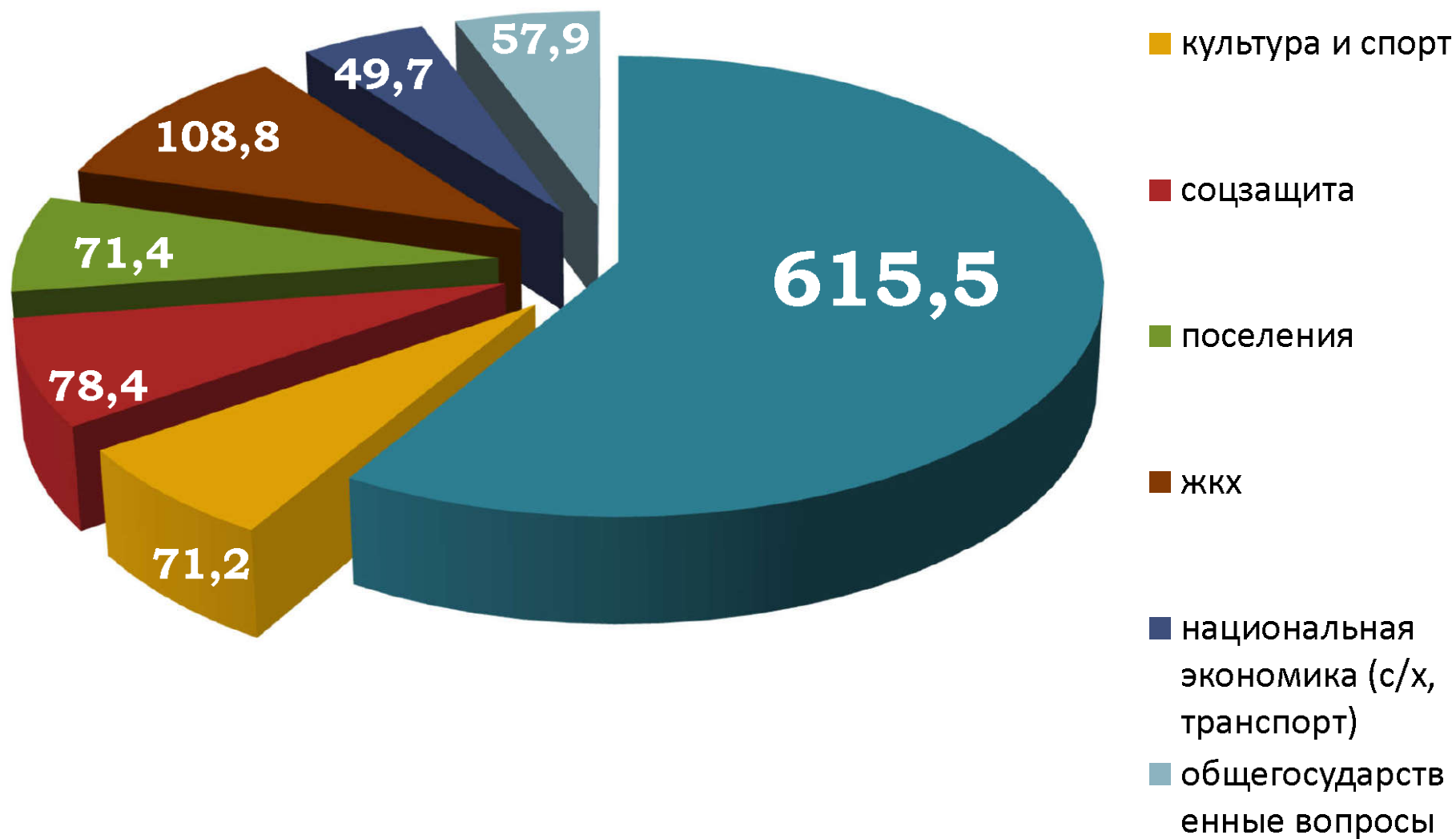
на 01.01.2019

8,5
млн.руб.

Бюджетный кредит на
приобретение, монтаж и
установку термороботов
(мини-котельные)
в муниципальных учреждениях

на 01.01.2020 – 8,3

Структура расходов



РАСХОДЫ БЮДЖЕТА

в 2019 году по:

11

разделам
бюджетной
классификации

6

главным
распорядителям

13

муниципальным
программам

Разделы бюджетной классификации

тыс.руб.



РАСХОДЫ БЮДЖЕТА

в 2019 году по:

6

**главных
распорядителей**



ОБРАЗОВАНИЕ

Администрация



Главные распорядители средств районного бюджета



КУЛЬТУРА

РАСХОДЫ БЮДЖЕТА


в 2019 году по:

13

**муниципальных
программам**

1. МП «РАЗВИТИЕ ОБРАЗОВАНИЯ»

623,7 млн.руб.





Средства краевого
бюджета


371,7 млн.руб.

Средства
районного бюджета

252,0 млн.руб.



школа 15



учеников 2389



педагогов - 288

средняя з/плата – 39715 руб.




**прочие
работники - 294
средняя з/плата
- 20705 руб.**

Детских садов 15



Детей 958



Воспитателей – 85

**Средняя з/плата
37285 руб.**



Прочие работники – 196

Средняя з/плата 20921 руб.

Компенсация стоимости арендной платы за жильё



605 тыс.руб.

12 педагогов



В МЕСЯЦ

Содержание
детского оздоровительного лагеря «Таёжный»

13 млн.руб.




2. МП «Система социальной защиты граждан Сухобузимского района»



40,4 млн.руб.



Расходы на содержание МБУ «Комплексный центр социального обслуживания населения»



29,6 млн.руб.



Доплата к пенсии муниципальных служащих

1 299,5 тыс.руб.



32 человека



3. МП «Реформирование и модернизация жилищно-коммунального хозяйства и повышение энергетической эффективности»



80,0 млн.руб.





Выпадающие доходы ресурсоснабжающих организаций **73,1** млн.руб.

Ремонт и содержание многоквартирных домов **272,6** тыс.руб.



Содержание грейдера **925,1** тыс.руб.

4. МП «Защита населения и территорий от чрезвычайных ситуаций»



3,8 млн.руб.

→ ЕДДС – **3,0** млн.руб.

Укрепление единства
российской нации и
развитие казачества на
территории района



100
тыс.руб.



5. МП «Развитие культуры»



74,4 млн.руб.





**Библиотеки - 22
с численностью 41 чел.,
средняя з/плата – 18444руб**

11,8 млн.руб.



**Музей - 5 человек,
средняя з/плата –
21403 руб. 2** млн.руб.

**ДК, СДК- 27 , численность – 64 чел
средняя з/плата – 17064 руб.**

14,9 млн.руб.



Детская школа искусств



Численность 29, ср. з/плата 19574 р.

6,4 млн.руб.



Содержание аппарата управления, бухгалтерии

4,2 млн.руб.



6. МП «Развитие массовой физической культуры и спорта»



5,7 млн.руб.



7. МП «Молодёжь Сухобузимского района в XXI веке»

4,9

МЛГ



Молодёжный
инициативный
центр



Молодежный центр
им. В. И. Сурикова



Сухобузимский район

3,0 млн.руб.



476,2 тыс.руб.

80 детей



Патриотическое
воспитание

114,9 тыс.руб.

8. МП «Развитие малого и среднего
предпринимательства
на территории Сухобузимского района»

504,0 тыс.руб.



9. МП «Развитие транспортной системы»

➤ Организация пассажирских перевозок



9,4 млн.руб.

Автомобильный транспорт
9 366,4 тыс.руб.

10. МП «Развитие сельского хозяйства и регулирование рынков сельскохозяйственной продукции, сырья и продовольствия»



4,5 млн.руб.

Акарицидные обработки
293,4 тыс.руб.

Отлов безнадзорных
домашних животных
606,8 тыс.руб.



Переданные государственные полномочия
(содержание сельхозотдела)

3,6 млн.руб.



11. МП «Содействие развитию местного самоуправления»

Софинансирование краевой программы «Содействие созданию безопасных и комфортных для населения условий функционирования объектов муниципальной собственности»

9 337,1 тыс.руб.



12. МП «Создание условий для обеспечения доступным и комфортным жильём граждан Сухобузимского района»

30,0 млн.руб.

1 571,0 тыс.руб.



Проект
генерального
плана
Сухобузимского
сельсовета



ОБЕСПЕЧЕНИЕ ЖИЛЬЕМ МОЛОДЫХ СЕМЕЙ

в 2019 году 5 семей



1 944,0
тыс.руб.

13. МП «Управление муниципальными финансами»

79,5 млн.руб.





МРОТ	с 01.01.2017	года	10592	рубля
МРОТ	с 01.01.2018	года	11016	рублей (↑ 4 %)
МРОТ	с 01.05.2018	года	11163	рубля
МРОТ	с 01.09.2018	года	17861	рубль
МРОТ	с 01.01.2019	года	18048	рублей

56 630,5

Иные межбюджетные трансферты
на обеспечение сбалансированности
бюджетов поселений

20 730,0

Дотации на выравнивание
бюджетной обеспеченности
поселений из районного фонда
финансовой поддержки поселений
за счет средств краевого бюджета

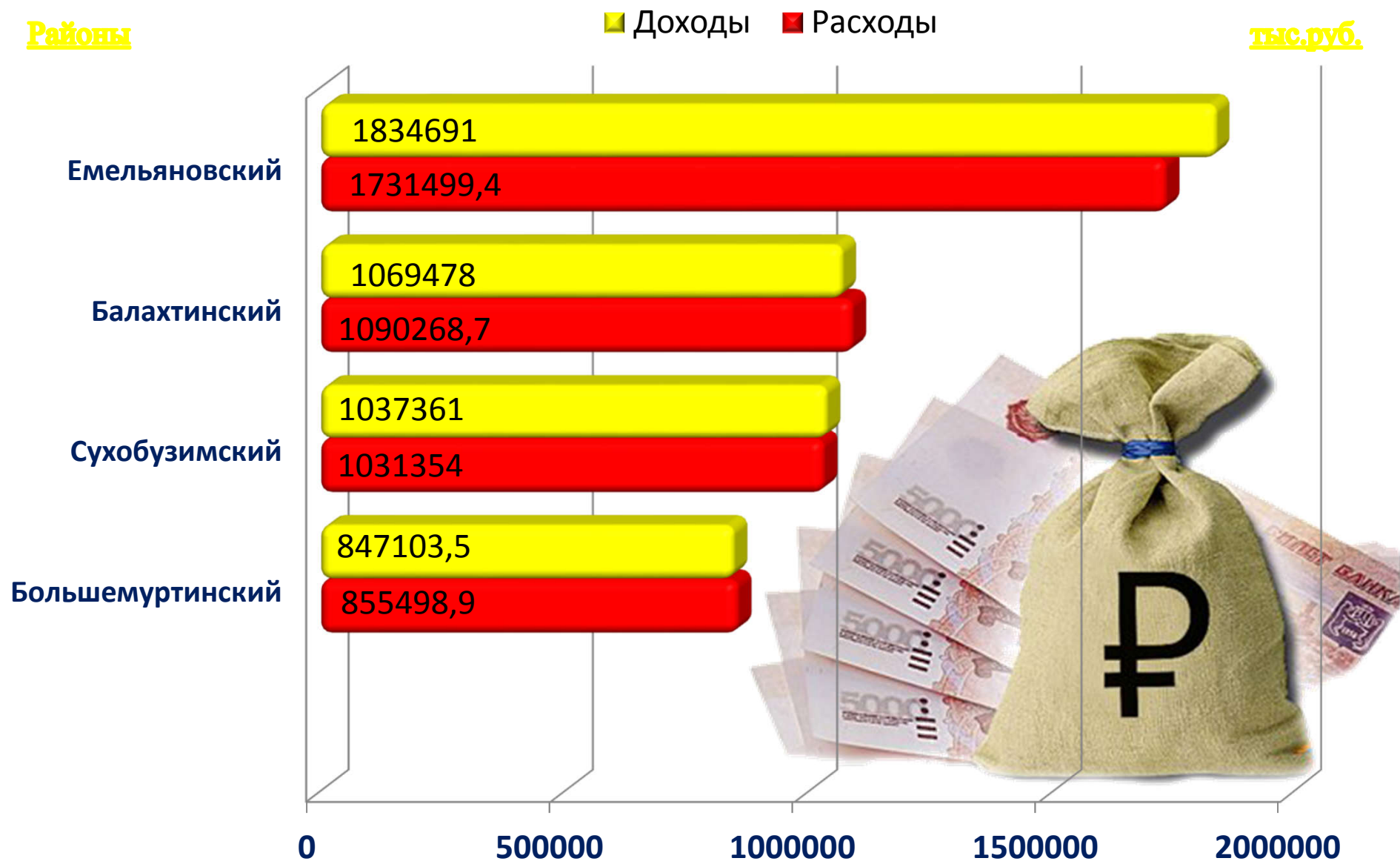
19 714,9

Дотации на выравнивание бюджетной
обеспеченности поселений из районного
фонда финансовой поддержки

16 185,6



Доходы/расходы муниципальных образований в 2019 году

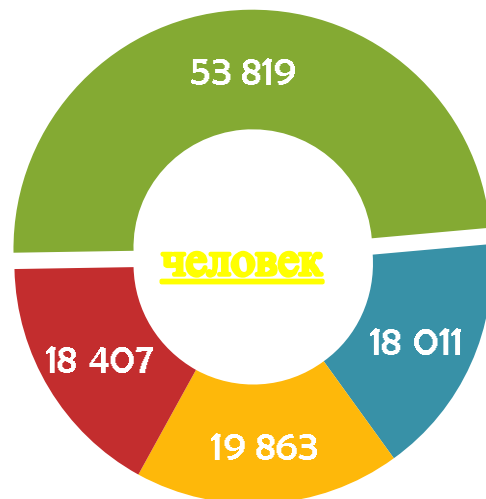


Доходы/расходы в муниципальных образованиях

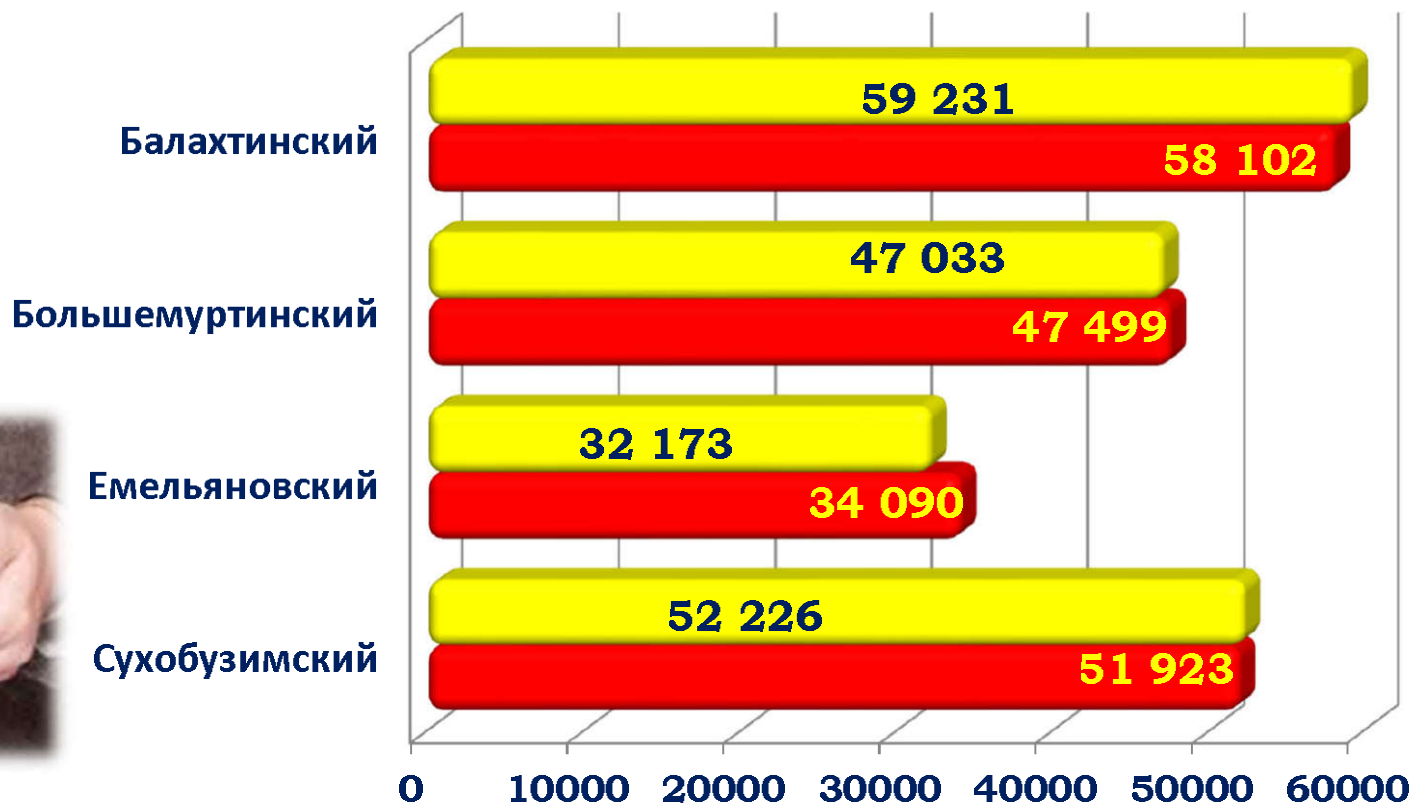
в расчете на 1 человека в 2019 году

Численность МО, чел.

- Большемуртинский
- Сухобузимский
- Балахтинский
- Емельяновский



■ Доходы ■ Расходы руб.



НАРОДНАЯ ИНИЦИАТИВА - ИТОГИ

Проекты по поддержке местных инициатив, направленных на решение вопросов местного значения при непосредственном участии граждан в 2018 году

Наименование муниципального образования	Наименование проекта поддержки местных инициатив	Освоено средств всего	за счет средств краевого бюджета	за счет средств местного бюджета	за счет средств граждан	за счет средств организаций
Атамановский сельсовет	«Сельский клуб - Душа поселка!»	823,5	700,0	41,2	24,7	57,6
Борский сельсовет	«Ремонт Борского СДК «Центр притяжения»	1396,2	1186,8	69,8	41,9	97,7
Высотинский сельсовет	«Ремонт танцевального зала, фойе и других помещений 1 этажа Высотинского Дома культуры «Продолжаем возрождать прекрасное!»	1204,1	1023,4	60,2	36,1	84,4
Кононовский сельсовет	«Уличное освещение на территории Кононовского сельсовета»	1500	1275,0	75	45	105
Миндерлинский сельсовет	«Ремонт уличного освещения с. Миндерла «Светлые ночи!»	911,8	775,0	45,6	27,4	63,8
Нахвальский сельсовет	«Капитальный ремонт нежилого здания (клуб), расположенного по адресу: Красноярский край, Сухобузимский район, село Малое Нахвальское, ул. Новая, д. 40»	1310,3	1107,2	85,2	39,3	78,6
Подсопочный сельсовет	«Ремонт Подсопочного СДК «Тепло и уют в СДК придут»	605,8	514,9	30,3	18,2	42,4
Сухобузимский сельсовет	«Проект по благоустройству парка культуры и отдыха «Селу родному-чудесный парк»	2328,8	1979,5	151,4	123,4	74,5
Шилинский сельсовет	«Выполнение работ по капитальному ремонту танцевального зала СДК «Шилинский» – «Зажги танцпол!»	0	0,0	0	0	0



Программа «Берег Енисея» ППМИ

Ремонт сельских
домов культуры

Нахвальский СДК



Высотинский сельский совет

Работы: ремонт зрительного зала СДК





Борский сельский совет

Работы:

- ремонт крыши СДК, крыльца
- внутренние строительные работы и замена электропроводки





НАРОДНАЯ ИНИЦИАТИВА

итоги собраний жителей поселений Сухобузимского района: победители - проекты на 2019 год по подпрограмме «Берег Енисея» в рамках программы поддержки местных инициатив

Наименование муниципального образования	Наименование проекта поддержки местных инициатив	Запрашиваемая сумма всего, в т.ч. за счет средств краевого бюджета (тыс.руб.)
Атамановский сельсовет	«Ремонт отопления и крыши сельского ДК»	720,2
Борский сельсовет	«Благоустройство сельского кладбища в п.Борск»	1756,2
Высотинский сельсовет	Обустройство места памяти героев Великой Отечественной войны в с.Высотино «Живая память»	1755,9
Кононовский сельсовет	«Наш дом культуры»	1027,6
Миндерлинский сельсовет	«Хотим отдыхать комфортно» - капитальный ремонт помещений СДК	1247,8
Нахвальский сельсовет	«Ограждению быть!» Ограждение социально-культурных объектов в с.Нахвальское	1754,2
Подсопочный сельсовет	Благоустройство сельского кладбища в с. Подсолки	823,4
Сухобузимский сельсовет	Проект по благоустройству кладбища с.Сухобузимское «Чтобы помнили»	2286,8
Шилинский сельсовет	Выполнение работ по капитальному ремонту танцевального зала СДК "Шилинский" "Зажги танцпол!"	1002,9